

## Test na infekci močových cest pro děti + dospělé

Jednorázový domácí test pro stanovení hladiny dusitanů a leukocytů v moči  
Zdravotnický prostředek pro samotestování

Test na infekci močových cest je skvělý domácí diagnostický nástroj, který vám umožní analyzovat moč na koncentraci leukocytů a dusitanů v ní obsažených.

Infekce močových cest TEST zjišťuje infekce a záněty močových cest u dětí i dospělých. V normální moči nejsou dusitany přítomny vůbec, zatímco leukocyty mohou být přítomny pouze ve stopovém množství.

Test je užitečný zejména při diagnostice infekcí u dětí, které se velmi často stydí přiznat problémy související s močovým systémem. Jde o proužkový test, který umožňuje provést test dvěma způsoby. Prouděním, tj. umístěním testovací špičky pod proud moči na 1-2 sekundy a ponořením testovacího proužku do vzorku moči odebraného v čisté a suché nádobce.

Na testu jsou dvě reakční zóny, které se po testu zbarví. Výsledky v okně přiřazeném dusitanům se odečítají po 60 sekundách, v případě leukocytů počkejte 120 sekund. Odečet je porovnán s barevnou škálou na testu. Musíme to udělat do 2 minut, protože interpretace výsledků získaných po více než 2 minutách již není spolehlivá.

Detekce dusitanů nebo zvýšená koncentrace leukocytů v testovaném vzorku svědčí o rozvíjející se infekci močových cest. V tomto případě je nutné se poradit s lékařem a zahájit léčbu, protože neléčený zánět močových cest může vést k vážným onemocněním.

Test na infekci močových cest je indikován při pozorování příznaků, jako jsou problémy s močením, pálení močového měchýře, horečka, bolesti v kříži nebo celková malátnost.

Na fotografii je balení z roku 2018, ve výprodeji se mohou objevit i starší obaly.

Složení balení:

### Balíček Test na infekci močových cest pro děti + dospělé obsahuje:

2 fóliové sáčky (každý obsahuje 1 testovací proužek a vysoušedlo)

1 návod k použití produktu

Barevná stupnice potřebná ke čtení výsledku testu je na obalu

Testovaný materiál: vzorek moči

Čekací doba na výsledek: Výsledek dostaneme po 60 sekundách – 2 minutách

**Jedná se o zdravotnický prostředek. Pro bezpečnost jej používejte podle návodu nebo etikety.**

### JAK PROVÉST TEST

Každé testovací balení obsahuje dvě hliníkové obálky obsahující jeden testovací proužek, každá s vysoušedlem, které by měly být po vybalení z obálek vyhozeny do koše. Nezapomeňte zkontrolovat datum expirace testu a zda není poškozen fóliový obal.

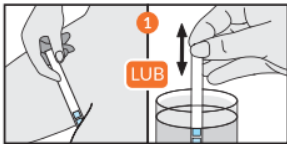
### PŘÍPRAVA NA ZKOUŠKU

Infekce močových cest TEST je proužkový test na leukocyty a dusitany v moči. Před zahájením testu si pozorně přečtěte informace o provedení testu obsažené v letáku přiloženém k testu. Připravte si také hodinky se vteřinovou ručičkou na změření času potřebného k přečtení výsledku testu a ubrousku.

Před zahájením testu by měl být připraven vzorek moči, nejlépe z prvního ranního odběru, po nejméně 4hodinové noční přestávce v močení. Takto odebraná moč by měla být použita k testování do jedné hodiny od odběru.

Jsou možné dvě zkušební metody. Test lze provést ponořením hrotu testovacího proužku do nádoby s dříve odebranou močí, nebo umístěním hrotu testovacího proužku přímo pod proud ranní moči.

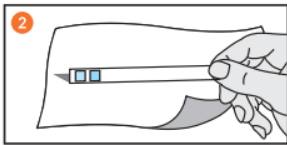
Aby byl test spolehlivý, neměly by se před odběrem vzorku moči do nádoby jíst potraviny obsahující barviva a léčiva, která mohou změnit barvu moči. Den před testem byste se také měli vyvarovat těžké fyzické námahy a také diety s vysokým obsahem bílkovin, vitamínu C a B2. Kontraindikace platí i pro ženy během menstruace, dále 2-3 dny před očekávanou menstruací a těsně po jejím skončení. V těchto případech by se nemělo provádět žádné testování.



### PROVEDENÍ TESTU

Vyjměte testovací proužek z obálky.

Umístěte špičku proužku pod střední proud moči asi na 1-2 sekundy nebo ponořte špičku testu do nádoby s předem připraveným vzorkem moči a ihned jej vyjměte.

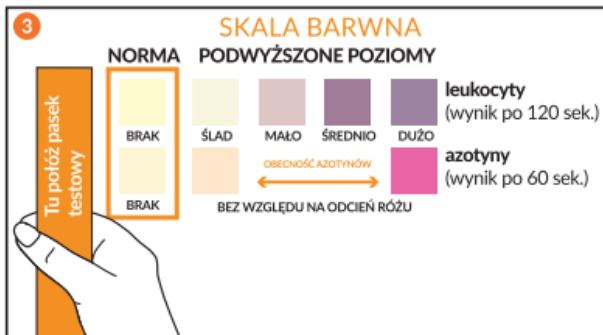


Držte test vodorovně a odstraňte přebytečnou moč z testu tak, že se okrajem testu dotknete tkáně.

Interpretace výsledků testů

Na obalu testu je barevná stupnice, se kterou byste měli porovnat výsledek barvy políček na testovacím proužku.

**Pozornost! Při porovnávání barev polí je třeba vzít v úvahu časy čtení odpovídající oběma parametrům (polím).**



### INTERPRETACE VÝSLEDKŮ

V Porovnejte barvu políček na proužku s barvami na barevné škále na obalu.

Poznámka: Při porovnávání barev polí je třeba vzít v úvahu časy čtení odpovídající oběma parametrům (polím).

V případě dusitanů by měly být odečteny po 60 sekundách a leukocyty přesně po 120 sekundách. Po 2 minutách nebude jakákoliv pozorovaná změna barvy diagnosticky významná.

V situaci, kdy výsledek testu ukazuje zvýšenou hladinu leukocytů a/nebo přítomnost dusitanů v moči, okamžitě kontaktujte svého lékaře. V případě získání normálních výsledků, ale s přetrvávajícími příznaky infekce, je také nutné poradit se s odborníkem. Pamatujte, že bez předchozí návštěvy lékaře neprovádějte žádná lékařská opatření.

### SYMBOLS

CE 1434

	Prior to test performance carefully read the instruction		For in vitro diagnostics
	For single use only		Store at temperature 2-30°C
	Serial number		Expiry date



### Manufacturer:

Hydrex Diagnostics Sp. z o.o.  
Aleja Stanów Zjednoczonych 61A  
04-028 Warsaw, Poland  
www.hydrex.pl  
www.controly.eu

**controly**  
medical devices